

TRIWULAN II

MONITORING DAN EVALUASI

RENCANA AKSI

DINAS PERTANIAN

TAHUN 2024



PEMERINTAH KABUPATEN TAPIN

DINAS PERTANIAN

Jalan Jenderal Sudirman Gedung A – B No 12 Telp (0517) 31595 Fax. (0517) 31595 Kode Pos 71111
Gedung A : Sekretariat, Bidang Tanaman Pangan, Hortikultura, & Sarana Prasarana Pertanian
Gedung B : Bidang Peternakan, Penyuluhan, Perkebunan & Pokjafung
RANTAU

Rantau, 28 Juni 2024

Kepada Yth :

Nomor : 800/057- Set/Canpor
Lampiran : -
Perihal : Rapat Monev
Kinerja 2024

**Sekretaris & Ka.Bidang, Jafung
Dinas Pertanian
Kabupaten Tapin**

di – Rantau

Sehubungan telah berjalannya periode Triwulan II (Apr – Juni) tahun anggaran 2024 maka bersama ini kami mengundang sdr/(i) untuk dapat berhadir untuk membahas bersama evaluasi yang sudah buat dan ditetapkan serta kinerja yang akan dicapai tahun ini, pada :

Hari / Tanggal : Selasa , 2 Juni 2024
Pukul : 09.30 - Selesai
Tempat : Aula Gedung A Dinas Pertanian Kab. Tapin
Catatan : Harap Bawa DPA dan PK sesuai bidang urusan/Individu

Demikian undangan ini disampaikan, atas perhatian dan kehadirannya diucapkan terima kasih.

Kepala dinas,



Drn. MOHAMMAD TRIASMORO
Pembina (IV/a)
NIP. 19670825 200604 1 002



LEMBAR EVALUASI MONEV KINERJA
TINGKAT SATUAN KERJA PERANGKAT DAERAH

Satuan Organisasi Perangkat Daerah : Dinas Pertanian

Tahun Anggaran : 2024

No.	Sasaran Strategis	Indikator Kinerja	Capaian Kinerja				Realisasi	Target	Persentase
			TW 1	TW 2	TW 3	TW 4			
1	2	3	4	5	6	7	8	9	10
1	Meningkatkan Kualitas Pertumbuhan komoditas pertanian	LPE subkategori pertanian peternakan perburuan dan jasa pertanian (Persen)	0,00	0,00			0,00	0,10	0,00
2	Meningkatnya Produksi Pertanian	Persentase peningkatan Produksi Padi (Persen)	-100,00	-87,69			-87,69	1,50	-5.846,29
		Persentase peningkatan Produksi Jagung (Persen)	-100,00	-99,98			-99,98	1,50	-6.665,37
		Persentase peningkatan Produksi Cabai Rawit Hiyung (Persen)	-100,00	-91,50			-91,50	0,69	-13.260,56
		Persentase peningkatan Produksi Jahe (Persen)	-100,00	-99,33			-99,33	0,63	-15.766,10
		Persentase peningkatan Produksi Jeruk (Persen)	-100,00	-99,46			-99,46	0,07	-142.086,33
		Persentase peningkatan Produksi Karet (Persen)	-97,00	0,79			0,79	1,00	79,12
		Persentase peningkatan Produksi Kelapa Sawit (Persen)	-99,00	3,61			3,61	2,00	180,29
		Persentase peningkatan Produksi Daging (Persen)	-19,05	-17,50			-17,50	0,20	-8.750,00
		Persentase peningkatan Produksi Telur (Persen)	-19,77	-16,00			-16,00	1,13	-1.415,93
3	Meningkatnya Nilai Tambah Produksi Pertanian	Persentase peningkatan kelompok tani meningkatkan nilai tambah produk pertanian (Persen)	22,00	22,00			22,00	23,00	95,65
4	Meningkatnya Akuntabilitas Kinerja Perangkat Daerah	Nilai SAKIP Perangkat Daerah (Skor)	0,00	0,00			0,00	80,00	0,00
5	Meningkatnya Profesionalisme ASN Perangkat Daerah	Indeks Profesionalisme ASN (IP-ASN) Perangkat Daerah (Skor)	0,00	0,00			0,00	42,00	0,00

No	Program	Anggaran	TW 1	TW 2	TW 3	TW 4	Realisasi	Persentase	Sumber Dana
1	2	3	4	5	6	7	8	9	10
1	Program Penunjang Urusan Pemerintahan Daerah Kabupaten/Kota	20.802.069.038	1.397.733.270	5.581.928.132			5.581.928.132	26,83	APBD
2	Program Penyediaan Dan Pengembangan Sarana Pertanian	51.081.257.054	-	17.946.105.818			17.946.105.818	35,13	APBD
3	Program Penyediaan Dan Pengembangan Prasarana Pertanian	21.297.477.658	-	11.075.166.593			11.075.166.593	52,00	APBD
4	Program Pengendalian Kesehatan Hewan Dan Kesehatan Masyarakat Veteriner	2.363.145.965	-	376.192.965			376.192.965	15,92	APBD
5	Program Pengendalian Dan Penanggulangan Bencana Pertanian	2.548.591.159	-	376.192.965			376.192.965	14,76	APBD
6	Program Perizinan Usaha Pertanian	121.902.600	-	10.100.000			10.100.000	8,29	APBD
7	Program Penyuluhan Pertanian	5.617.659.540	-	218.453.400			218.453.400	3,89	APBD
	Jumlah	121.634.456.825	1.397.733.270	35.584.139.873			35.584.139.873	29,25	

Rantau, Juni 2024

Kepala Dinas Pertanian,

drh. MOHAMMAD TRIASMORO

Pembina (IV/a)

NIP. 19670825 200604 1 002



LEMBAR EVALUASI MONEV KINERJA
DINAS PERTANIAN KABUPATEN TAPIN

Unit Organisasi : Sekretariat
Tahun Anggaran : 2024

No.	Sasaran Program	Indikator Program	Capaian Kinerja				Realisasi	Target	Persentase
			TW 1	TW 2	TW 3	TW 4			
(1)	(2)	(3)	(4)	(5)	(6)	(7)	(8)	(9)	(10)
1	Meningkatnya Capaian LAKIP (Laporan Akuntabilitas Kinerja Instansi Pemerintah)	Nilai Komponen AKIP							
		Perencanaan Kinerja	0,00	0,00	##	##	0,00	24,00	0,00
		Pengukuran Kinerja	0,00	0,00	##	##	0,00	24,00	0,00
		Pelaporan Kinerja	0,00	0,00	##	##	0,00	12,00	0,00
		Evaluasi Akuntabilitas Kinerja Internal	0,00	0,00	##	##	0,00	20,00	0,00
2	Meningkatnya Kinerja Tindak Lanjut dari Hasil Temuan Pemeriksaan	Persentase Hasil Temuan Pemeriksaan yang ditindaklanjuti	50,00	100,00	##	##	100,00	100,00	50,00
3	Meningkatnya Kualitas Kinerja ASN	Persentase ASN dengan capaian kinerja >90%	100,00	100,00	##	##	100,00	100,00	100,00
4	Meningkatnya Pelayanan Sekretariat	Indeks Kepuasan Pelayanan Sekretariat	0,00	0,00	##	##	0,00	100,00	0,00

No	Program	Realisasi Keuangan				Jml Realisasi Keuangan	Pagu Anggaran	Persen
		TW 1	TW 2	TW 3	TW 4			
1	Program Penunjang Urusan Pemerintahan Daerah Kabupaten/Kota	1.397.733.270,00	5.581.928.132,00	###	###	5.581.928.132,00	19.648.464.186,00	28,41
Jumlah							19.648.464.186	

Rantau, Juni 2024

Kepala Dinas,

drh. Mohammad Triasmoro
NIP. 19680121 200003 1 004

Sekretaris,

H. Herman Cahyono, S.Hut
NIP. 19670210 199703 1 003



LEMBAR EVALUASI MONEV KINERJA
DINAS PERTANIAN KABUPATEN TAPIN

Unit Organisasi
Tahun Anggaran

: Bidang Tanaman Pangan
: 2024

No.	Sasaran Program	Indikator Program	Capaian Kinerja				Realisasi	Target	Persentase
			TW 1	TW 2	TW 3	TW 4			
(1)	(2)	(3)	(4)	(5)	(6)	(7)	(8)	(9)	(10)
1	Meningkatnya luas panen Tanaman Pangan	persentase peningkatan luas panen Padi	-87,92	-46,50	##	##	-46,50	1,50	-3099,92
		persentase peningkatan luas panen jagung	-95,58	-92,27	##	##	-92,27	1,50	-6151,58
2	Meningkatnya produktivitas Tanaman Pangan	persentase peningkatan produktivitas Padi	5,00	2,79	##	##	2,79	0,10	2789,08
		persentase peningkatan produktivitas jagung	-6,60	-5,64	##	##	-5,64	0,10	-5642,39
3	Meningkatnya pengelolaan pasca panen Tanaman Pangan	persentase kelompok tani yang melakukan pasca panen Tanaman Pangan	7,59	8,00	##	##	8,00	8,00	94,88
4	Meningkatnya pengendalian terhadap organisme pengganggu tanaman Pangan	Persentase intensitas serangan Organisme Pengganggu Tumbuhan dibawah ambang batas	98,00	98,00	##	##	98,00	0,99	100,00

No	Program	Realisasi Keuangan				Jml Realisasi Keuangan	Pagu Anggaran	Persen
		TW 1	TW 2	TW 3	TW 4			
1	Program Penyediaan Dan Pengembangan Sarana Pertanian	0	0	0	0	0	1.206.022.674	0
2	Program Pengendalian Dan Penanggulangan Bencana Pertanian	0	0	0	0	0	259.900.000	0
	Jumlah	0	0	0	0	0	1.465.922.674	0

Kepala Dinas,

drh. Mohammad Triasmoro
NIP. 19680121 200003 1 004

Rantau, Juni 2024

Kepala Bidang,

M. Rifki Hidayatullah, SP
NIP. 19730421 199703 1 00



LEMBAR EVALUASI MONEV KINERJA
DINAS PERTANIAN KABUPATEN TAPIN

Unit Organisasi
Tahun Anggaran

: Bidang Hortikultura
: 2023

No.	Sasaran Program	Indikator Program	Capaian Kinerja				Realisasi	Target	Persentase
			TW 1	TW 2	TW 3	TW 4			
(1)	(2)	(3)	(4)	(5)	(6)	(7)	(8)	(9)	(10)
1	Meningkatnya luas panen Hortikultura	Persentase Peningkatan Luas Panen Cabe Rawit hiyung (Persen)	-99,53	-98,14	##	##	-98,14	2,5	-3981,40
		Persentase Peningkatan Luas Panen Jahe (Persen)	-100,00	-100,00	##	##	-100,00	0,63	-15873,02
		Persentase Peningkatan Luas Panen Jeruk (Persen)	-100,00	-100,00	##	##	-100,00	0,27	-37037,04
2	Meningkatnya produktivitas Hortikultura	persentase peningkatan produktivitas Cabai Rawit Hiyung	-85,60	-37,98	##	##	-37,98	0,07	-122290,78
		persentase peningkatan produktivitas jahe	-100,00	-100,00	##	##	-100,00	0,05	-200000,00
		persentase peningkatan produktivitas Jeruk	-100,00	-100,00	##	##	-100,00	0,27	-37037,04
3	Meningkatnya pengelolaan pasca panen Hortikultura	persentase kelompok tani yang melakukan pasca panen Hortikultura	0,00	0,00	##	##	0,00	5,00	0,00
4	Meningkatnya pengendalian terhadap organisme pengganggu tanaman Hortikultura	Persentase intensitas serangan Organisme Pengganggu Tumbuhan dibawah ambang batas	0,00	0,00	##	##	0,00	1,8	0,00

No	Program	Realisasi Keuangan				Jml Realisasi Keuangan	Pagu Anggaran	Persen
		TW 1	TW 2	TW 3	TW 4			
1	Program Penyediaan Dan Pengembangan Sarana Pertanian	0	0	0	0	0	1.319.189.892	0
2	Program Penyediaan Dan Pengembangan Prasarana Pertanian	0	0	0	0	0	129.349.592	0
3	Program Pengendalian Dan Penanggulangan Bencana Pertanian	0	0	0	0	0	212.605.213	0
	Jumlah						1.661.144.697	

Rantau, Juni 2024

Kepala Dinas,

drh. Mohammad Triasmoro
NIP. 19680121 200003 1 004

Kepala Bidang,

Noorhaili, S.Pt., M.MA
NIP. 19750707 200701 2 021



LEMBAR EVALUASI MONEV KINERJA
DINAS PERTANIAN KABUPATEN TAPIN

Unit Organisasi
Tahun Anggaran


: Bidang Prasarana dan Sarana Pertanian
: 2023

No.	Sasaran Program	Indikator Program	Capaian Kinerja				Realisasi	Target	Persentase
			TW 1	TW 2	TW 3	TW 4			
(1)	(2)	(3)	(4)	(5)	(6)	(7)	(8)	(9)	(10)
2	Meningkatnya kuantitas dan kualitas sarana & prasarana produksi	persentase pemenuhan sarana dan prasarana produksi	0,00	0,00	##	##	0,00	100,00	0,00
		persentase pemenuhan sarana dan prasarana produksi dengan kondisi baik	0,00	0,00	##	##	0,00	100,00	0,00


No	Program	Realisasi Keuangan				Jml Realisasi Keuangan	Pagu Anggaran	Persen
		TW 1	TW 2	TW 3	TW 4			
1	Program Penyediaan Dan Pengembangan Sarana Pertanian	0	0	0	0	0	404.519.644	0
2	Program Penyediaan Dan Pengembangan Prasarana Pertanian	0	0	0	0	0	36.586.578.300	0
Jumlah							36.991.097.944	

Rantau, Juni 2024

Kepala Dinas,


drh. Mohammad Triasmoro
NIP. 19680121 200003 1 004

Plt. Kepala Bidang,


Ade Supiyandi, S.PKP
NIP. 19671105 199203 1 008



LEMBAR EVALUASI MONEV KINERJA
DINAS PERTANIAN KABUPATEN TAPIN

Unit Organisasi
Tahun Anggaran

: Bidang Perkebunan
: 2023

No.	Sasaran Program	Indikator Program	Capaian Kinerja				Realisasi	Target	Persentase
			TW 1	TW 2	TW 3	TW 4			
(1)	(2)	(3)	(4)	(5)	(6)	(7)	(8)	(9)	(10)
1	Meningkatnya luas panen Perkebunan	persentase peningkatan luas panen Karet	0,41	0,41	##	##	0,41	0,50	82,62
		persentase peningkatan luas panen Kelapa Sawit	0,07	0,07	##	##	0,07	3,00	2,42
2	Meningkatnya produktivitas Perkebunan	persentase peningkatan produktivitas Karet	0,30	0,38	##	##	0,30	1,00	30,12
		persentase peningkatan produktivitas Kelapa Sawit	0,09	0,09	##	##	0,09	5,00	1,85
3	Meningkatnya pengelolaan pasca panen Perkebunan	Persentase UPH (Unit Pengolahan Hasil) karet kategori baik (%)	0,00	0,00	##	##	0,00	12,60	0,00
4	Meningkatnya pengendalian terhadap organisme pengganggu tanaman Perkebunan	Persentase intensitas serangan Organisme Pengganggu Tumbuhan dibawah ambang batas	1,00	0,00	##	##	1,00	1,50	66,67

No	Program	Realisasi Keuangan				Jml Realisasi Keuangan	Pagu Anggaran	Persen
		TW 1	TW 2	TW 3	TW 4			
1	Program Penyediaan Dan Pengembangan Sarana Pertanian	0	10344747726	0	0	10344747726	8.707.594.038	42,15796039
2	Program Pengendalian Dan Penanggulangan Bencana Pertanian	0	53417000	0	0	53417000	289.943.340	19,43744681
3	Program Perizinan Usaha Pertanian	0	19995000	0	0	19995000	118.152.640	16,40243932
Jumlah							9.115.690.018	

Rantau, Juni 2024

Kepala Dinas,

drh. Mohammad Triasmoro
NIP. 19680121 200003 1 004

Kepala Bidang,

Ikyani, S.Pt
NIP. 19730506 199903 1 003



LEMBAR EVALUASI MONEV KINERJA
DINAS PERTANIAN KABUPATEN TAPIN

Unit Organisasi
Tahun Anggaran

: Bidang Peternakan dan Kesehatan Hewan
: 2024

No.	Sasaran Program	Indikator Program	Capaian Kinerja				Realisasi	Target	Persentase
			TW 1	TW 2	TW 3	TW 4			
(1)	(2)	(3)	(4)	(5)	(6)	(7)	(8)	(9)	(10)
1	Meningkatnya populasi ternak	Persentase peningkatan populasi ternak Sapi,	-3,20	-1,74	##	##	-3,20	0,6	-533,36
		Persentase peningkatan populasi ternak Kambing	-13,09	-11,53	##	##	-13,09	0,51	-2.567,55
		Persentase peningkatan populasi ternak Unggas	-7,03	-1,85	##	##	-7,03	0,7	-1.004,85
2	Meningkatnya pengelolaan pasca panen	persentase kelompok tani yang melakukan pasca panen Peternakan	0,00	1,00	##	##	1,00	1,1	90,91
3	Meningkatnya pengendalian terhadap penyakit hewan	Persentase hewan bebas penyakit	100,00	100,00	##	##	100,00	100,00	100,00


No	Program	Realisasi Keuangan				Jml Realisasi Keuangan	Pagu Anggaran	Persen
		TW 1	TW 2	TW 3	TW 4			
1	Program Penyediaan Dan Pengembangan Sarana Pertanian	0	0	0	0	0	4.739.143.475	0
2	Program Pengendalian Kesehatan Hewan Dan Kesehatan Masyarakat Veteriner	0	0	0	0	0	1.047.441.933	0
Jumlah							5.786.585.408	

Kepala Dinas,


drh. Mohammad Triasmoro

NIP. 19680121 200003 1 004

Kepala Bidang,


Muhammad Erwin, S.Pt

NIP. 19840625 201101 1 010



LEMBAR EVALUASI MONEV KINERJA
DINAS PERTANIAN KABUPATEN TAPIN

Unit Organisasi
Tahun Anggaran

: Bidang Penyuluhan
: 2024

No.	Sasaran Program	Indikator Program	Capaian Kinerja				Realisasi	Target	Persentase
			TW 1	TW 2	TW 3	TW 4			
(1)	(2)	(3)	(4)	(5)	(6)	(7)	(8)	(9)	(10)
1	Meningkatnya kapasitas penyuluh dan kelompok tani	Persentase kenaikan kelas kelompok tani lanjut ke Madya	0	0	0	0	0	3,00	0,00
		Persentase Penyuluh yang berkompeten	0	0	0	0	0	25,00	0,00

No.

No	Program	Realisasi Keuangan				Jml Realisasi Keuangan	Pagu Anggaran	Persen
		TW 1	TW 2	TW 3	TW 4			
1	Program Penyuluhan Pertanian	0	0	0	0	0	1.584.429.648	0
Jumlah							1.584.429.648	

Rantau, Juni 2024

Kepala Dinas,

drh. Mohammad Triasmoro
NIP. 19680121 200003 1 004









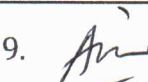






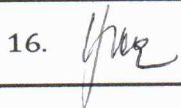




Kepala Bidang,







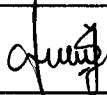










Hj. Anisah, S.P, M.Si
NIP. 196806 06199703 2 005

z

DAFTAR HADIR

Kegiatan : Rapat Monev TW II
 Hari / Tanggal : Selasa, 2 Juni 2024
 Tempat : Aula Gd A

No.	Nama	Jabatan	Tanda Tangan
1.	M. Triamono	Kadus	1. 
2.	Mariana-s	staf PSP	2. 
3.	Fakhrina Julia	JF. Analisis Kebijakan	3. 
4.	NOORHALI	kabid. Horti	4. 
5.	Sutiastuti	JF Analisis pasar Hasil Pertanian	5. 
6.	Dahur	Budi Pray. Pud. Mentri	6. 
7.	M. Syarbani	Staf	7. 
8.	Ikyani	Kabid Perkebunan	8. 
9.	ANISAH	Kabid Penyuluhan	9. 
10.	M. Erwin	Kabid PKH	10. 
11.	Ruri Rabiati	af. Pengawas mutu Hasil Pertanian	11. 
12.	Mardiana	JF P2HP	12. 
13.	M. Rifki F	kabid TP	13. 
14.	Lahza Lahza	keuangan	14. 
15.	ALFA RIFFY SA	Staf	15. 
16.	Syamdiar	JF. Analis pasar	16. 
17.	Rininta K. Alam	JF. PBT	17. 
18.	Hamdah	Staf Bun	18. 
19.	Herman Calypso	Sekretaris	19. 
20.	Rita Andear	staf	20. 

No.	Nama	Jabatan	Tanda Tangan
21.	Hoor Fansyah	staf	21. 
22.	Rahmat R	staf	22. 
23.	Rizka Maulina	staf	23. 
24.	Ni'onah Arizah	staf	24. 
25.	Puspitasari	staf	25. 
26.	Horlena	staf	26. 
27.	Rizki Miradlanti	Pratam	27. 
28.	Ahmad R	PSP	28. 
29.	Ade S.	PSP	29. 
30.	Kasidah	PSP	30. 
31.	NOVI	Umppg	31. 
32.	Igri Mahallah	staf	32. 
33.	Tegar Rosyadi	staf	33. 
34.	Muhammad Sappa Anyari	staf	34. 
35.	Murlatifah Amiri		35. 
36.	M. Rizwan	staf	36. 
37.	Akhmad Royani	staf	37. 
38.			38.
39.			39.
40.			40.

Pembuat Daftar



Puspitasari

Rapat Money TW II
Tahun 2024
Dinas Pertanian Kabupaten Tapin

